



**Учащиеся, будьте дисциплинированы на улице!**

**Помните, что тормозной путь автомобиля при гололеде возрастает во много раз!!!**



1. Ходите только по тротуару! Если тротуаров нет: двигайтесь по обочине навстречу движущемуся транспорту.

2. Переходите улицу в местах, где имеются линии или указатели перехода, а

где их нет — на перекрестках по линии тротуаров.

3. Переходя улицу, посмотрите налево, а дойдя до середины — направо!



4. На улицах и дорогах, где движение регулируется, переходите проезжую часть только при зеленом сигнале пешеходного светофора или разрешающем жесте регулировщика.



5. Не перебегайте дорогу перед близко идущим транспортом!



6. Не устраивайте игры и не катайтесь на коньках, лыжах и санках на проезжей части улицы!



7. Соблюдайте правила пользования городским транспортом.

8. Помните, что дорога в школу должна быть не короткой, а безопасной.

**Соблюдайте Правила дорожного движения сами и помогайте в этом своим родным и близким!**



## Правила поведения на проезжей части



- Не играйте вблизи проезжей части
- Переходите дорогу только в установленных местах
- Не цепляйтесь за трамваи, троллейбусы, машины
- Следите за сигналами светофора
- Не езьте на подножках и буферах троллейбусов, автобусов, автомашин

**Помните:**  
скользкая дорога  
чрезвычайно  
опасна!





## СОВЕТЫ ВОДИТЕЛЯМ ПРИ ВОЖДЕНИИ В ГОЛОЛЕД



Соблюдайте дистанцию с впереди идущим автомобилем

Не выезжайте в снег или гололед, если вы не поменяли резину



Следите за ситуацией и обстановкой на дороге

Не торопитесь, уступайте дорогу, будьте предельно аккуратны и внимательны



Не делайте резких движений педалями или рулем, быстрых торможений и ускорений



# ОСТОРОЖНО



# ГОЛОЛЕД!

# МОРОЗ, СУГРОБЫ, ГОЛОЛЁД... ЗИМА ИДЁТ!



**!** Осторожно! Сугроб – помеха обзору!



**!** Осторожно! Тормозной путь у машины на скользкой дороге удлинится в несколько раз!



**!** Такая горка – опасна! Есть риск скатиться с неё на проезжую часть прямо под колеса едущей машины!



**!** В снегопад, в сумерки, в пасмурную погоду водителю труднее заметить тебя на дороге. Обязательно носи на одежде «светлячки – фликеры», а ещё лучше – световозвращающие жилеты.



**!** Двор, парк и стадион – самое лучшее и безопасное место для ребячьих забав.



**!** Это опасно!






**!** Это опасно!



**!** Это опасно!



**!** Это опасно!



# ВНИМАНИЕ, ГОЛОЛЕД!

Как не травмироваться на скользкой дороге

**Во время таяния льда и снега берегитесь сосулек – не ходите под стенами домов**

**Не держите руки в карманах – это увеличивает вероятность падения и получения травм**

**Не перебегайте проезжую часть**

**Обувь должна иметь глубокий протекторный рисунок на подошве**

**Ходите по тротуарам, посыпанным песком или солью**

**Ступая на лед, максимально нагружайте носок, а не пятку**

**Выбирайте освещенные участки дороги**

**Ходите медленно, ноги слегка расслабьте в коленях**

**Выбирайте внутренний край тротуара с непротопанным снегом**



ДОСТУПНО В Google Play



# Правила безопасности на дорогах

- При посадке в общественный транспорт, будь внимателен!
- Не торопись садиться в транспорт, так как вдоль проезжей части скапливаются сугробы и можно попасть под колеса транспортного средства
- Выйдя из общественного транспорта, не обходи его ни спереди ни сзади.
- Подожди, пока он отъедет.
- Найди пешеходный переход
- Переходи дорогу только по пешеходному переходу

